

Technische Daten & Preise 2012-2 | Caravans



Caravans 2012 | Sport | Südwind | Südwind Exclusive | Deseo | Lifestyle

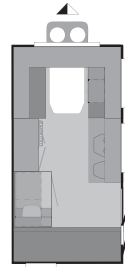


DESEO

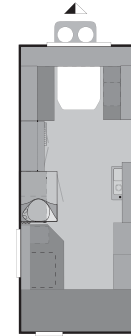
Technische Daten

Ausstattungsdetails

DESEO (plus)
Var. 1



DESEO family (plus)



DESEO transport (plus)



technische Daten/Ausstattungsdetails	DESEO	DESEO plus	DESEO family	DESEO family plus	DESEO transport	DESEO transport plus
Fahrzeugmaße						
Gesamtlänge einschließlich Zugdeichsel	588	588	711	711	591	591
Aufbaulänge ohne Gaskasten / mit Gaskasten	400/440	400/440	522/562	522/562	400/440	400/440
Gesamtbreite / Innenbreite (in cm)	218/204	218/204	232/216	232/216	218/204	218/204
Gesamthöhe / Innenhöhe (in cm)	253/195	253/195	253/195	253/195	253/195	253/195
Vorzeltumlaufmaß (cm)	868	868	990	990	868	868
Gewichte						
Masse des leeren Fahrzeugs in kg *	700	765	925	990	870	935
Masse im fahrbaren Zustand in kg *	700	807	925	1032	870	977
Zulässiges Gesamtmasse (kg) *	850	1000	1200	1350	1350	1500
Maximale Zulademöglichkeit (kg)*	150	235	275	360	480	565
Fahrwerk						
Handbremse: Handbremshebel, gasdruckunterstützt / servounterstützt	X / -	X / -	X / -	X / -	- / X	- / X
Niederquerschnittsreifen:	185/65R14	185/65R14	195/70R14	195/70R14	185/65R14	185/65R14
Aufbau						
Gaskasten im Bug für 2 x 11 kg Gasflaschen, abschließbar	•	X	•	X	•	X
Zwangsbeltüftung: Pilzlüfter Überdach, 2 Lüfter im Boden / Dachluke	X / -	X / X	X / -	X / X	X / -	X / X
Heizung						
Gasheizung: Typ Truma S3002 ohne Gebläse	•	X	•	X	-	-
Gasheizung: Typ Truma E2400 mit Gebläse	-	-	-	-	•	X
Küche						
Küchenmodul** (Kühlschrank:RM5310 mit Piezozündung, Gas/12 Volt/230 Volt, 60 Ltr. Kochmulde, Spüle: 2-Flamm-Gasherd, Spülbecken Edelstahl, Frischwasser: 15 Liter Tank Wasserversorgung: Tauchpumpe, 12 V (Einhebelarmatur in der Küche) Abwasser: Zentrale Abwasserführung (ein Außenabfluss unter Boden)	•	X	•	X	•	X
Kühlschrank mit Piezozündung, Gas/12 Volt/230 Volt, 60 Ltr.	•	-	•	-	•	-
Sanitärbereich						
T-Raum, Äußere Einfassungsmaße: 906 x 696 x 1950mm Thetford C402X Bank-Toilette	•	•	•	•	X	X
Listenpreis in Euro inkl. 19 % MwSt.	7.330,00 €	9.320,00 €	9.370,00 €	11.360,00 €	10.800,00 €	12.990,00 €

*] siehe Erklärungen
**nur als komplettes Modul, nicht als Einzelteile erhältlich

• = Option - = nicht möglich X = Serie

Modell	DESEO (plus)	DESEO family (plus)	DESEO (transport plus)
Aufbau			
Fenster: Doppelfenster ausstellbar (davon jeweils 1 St. inkl. Combi Rollo im Küchenbereich)	5	6	3
Wohnbereich			
Schlafplätze:	4	4	2
Liegefläche im Bug in cm	201x138	201x138	-
Liegefläche im Heck in cm (bei DESEO active seitlich)	196x72 / 192x61	72x216 (oben) 72x189 (unten)	138x201
Sitzgruppe im Bug: mit Einhängetisch, umbaubar zum Doppelbett, zusätzlich Einlegebretter zum Bettenbau ohne Tisch	X	X	-
Sitzgruppe im Heck: mit Einhängetisch, umbaubar zum Einzelbett (bei DESEO active seitlich)	-	-	-
Sitzgruppe im Heck: wegklappbar mit Klapptisch, umbaubar zum Doppelbett	-	-	X
Querbett im Bug (wegklappbar) – bei Variante 1 inkl. Zusatztisch	•	-	-
Zusatztisch	-	X	-

Das DESEO Baukastenprinzip

DESEO

- Ausstellfenster rundum 5 Stck., 1 davon inkl. CCR
- Kurbelstützen
- Große Heckgarage
- Einhängbarer Tisch (auch für Draußen)
- Textilstauschränke (3 bei Kommodenvariante 1; 2 bei Kommodenvariante 2)
- Küche ohne Geräte (fester Küchenoberschrank, Leuchte und Cassetten-Combi-Rollo)
- 1 Ablagefach (inkl. Halteband)
- Variable Betten (Stockbett/Querbett)
- Kommodenvariante 1 (Kommode 2-türig) oder Kommodenvariante 2 (Kleiderschrank + Kommode 1-türig)

DESEO plus

- > Ausstattung wie DESEO, zusätzlich:
- Auflastung 1.000 kg
 - Heizung + Gaskasten
 - Spurstabilisator
 - Zusätzliche Serviceklappe (im Bug rechts)
 - Küchenmodul (Kühlschrank, Spüle, 2-Flamm-Kocher 15 ltr. Frischwassertank)
 - Cassetten-Combi-Rollos (komplett)
 - Stofftaschenvariante 1* (2 Textil-Kleiderschränke) oder Stofftaschenvariante 2* (Textil-Kleiderschrank + Schuhablage)

DESEO family

- Ausstellfenster rundum (6 Stck., 1 davon inkl. CCR)
- Kurbelstützen
- Große Heckgarage
- Einhängbarer Tisch (auch für Draußen)
- 2 Textilstauschränke
- 2 Ablagefächer (inkl. Haltebänder)
- Küche ohne Geräte (fester Küchenoberschrank, Leuchte und Cassetten-Combi-Rollo)
- Hochregal (mit Ablagefächern und integrierten Stau-/Sitzruhen)
- Kinderzimmer mit Hochbett und wegklappbarem Bett (mit integrierter Tafel und Kindertisch)
- Textiler Raumtrenner
- Kommodenvariante 1 (Kommode 2-türig) oder Kommodenvariante 2 (Kleiderschrank + Kommode 1-türig)

DESEO family plus

- > Ausstattung wie DESEO family, zusätzlich:
- Auflastung 1.350 kg
 - Heizung + Gaskasten
 - Spurstabilisator
 - Zusätzliche Serviceklappe (im Bug rechts)
 - Küchenmodul (Kühlschrank, Spüle, 2-Flamm-Kocher 15 ltr. Frischwassertank)
 - Cassetten-Combi-Rollos (komplett)
 - Stofftaschenvariante 1* (2 Textil-Kleiderschränke) oder Stofftaschenvariante 2* (Kleiderschrank + Schuhablage)

DESEO transport

- Ausstellfenster rundum (3 Stck., 1 davon inkl. CCR)
- Alu-Schürzen
- Große Heckklappe
- Kurbelstützen
- Verzurrösen im Boden
- 2 Ablagefächer (inkl. Haltebänder)
- Klapptisch (auch für Draußen)
- Küche ohne Geräte (fester Küchenoberschrank, Leuchte und Cassetten-Combi-Rollo)
- Wegklappbare Sitzgruppe (umbaubar zum Doppelbett)
- Kommode mit festem Oberschrank
- 2 Kleiderschränke mit Ablagen (inkl. Stauraum für Klapptisch)
- Toilettenraum

DESEO transport plus

- > Ausstattung wie DESEO transport, zusätzlich:
- Auflastung 1.500 kg
 - Heizung + Gaskasten
 - Spurstabilisator
 - Küchenmodul (Kühlschrank, Spüle, 2-Flamm-Kocher 15 ltr. Frischwassertank)
 - Cassetten-Combi-Rollos (komplett)

• = Option - = nicht möglich X = Serie

* entfällt bei Wahl der Option T-Raum

** 2 Textilstauschränke bei Kommodenvariante 2

DESEO Serienausstattung

- Einhängetisch: draußen verwendbar, integrierbar in Radkastenblende (nur DESEO, DESEO family)
- Klapptisch: draußen verwendbar (nur DESEO transport)
- Möbel, Möbelklappen: Dekor Passion Cherry Dekor Aluoptik
- Bodenbelag: strapazierfähiges, pflegeleichtes PVC
- Stofftaschen: 3 Textilstauschränke bei Kommodenvariante 1 (nur DESEO, DESEO family)**
- Stofftaschen: 2 Textilstauschränke (nur DESEO transport)
- Polsterstoffe: Deja, Luna, Avila und Granada strapazierfähige, atmungsaktive Bezüge mit Reißverschlüssen
- BPW Fahrwerk mit Längslenkerachse, Leichtbau Chassis mit 4 Kurbelstützen, feuerverzinkt (nur DESEO, DESEO family)
- Al-Ko Euro-Fahrwerk, Tandemachse mit Längslenker / 4 hydraulische –Radstoßdämpfer, Leichtbau Chassis mit 4 Kurbelstützen, feuerverzinkt (nur DESEO transport)
- Rückwärtsfahren: Rückfahrautomatik
- selbsttragende Voll-Sandwich-Konstruktion mit Maxi PS-Isolierung (Wandstärke = 33mm, Bodenstärke = 40mm)
- Seitenwände in Alu-Hammerschlag, Bug/Heck/Dach in Glattblech
- Eingangstür: Breite 57 cm, seitlich, horizontal geteilt (nur DESEO, DESEO Transport)
- Heckklappe: 135 x 154 cm (nur DESEO transport)
- Schließanlage: Komfort-Ein-Schlüssel-Schließanlage
- Sicherheitszusatzbeleuchtung: 3, Bremsleuchte
- Elektro Kupplungsstecker zum Zugfahrzeug: Jaeger, 13-polig
- Innenbeleuchtung: Küche 12 V, Wohnbereich 12 V
- Stromversorgung: 230 V Euro - Außenanschluss, 2 Schuko - Innensteckdosen
- Umformer: 120 VA (bei Wahl der Option 'Umluftanlage' Art.-Nr. 551054 mit Phonosieb)

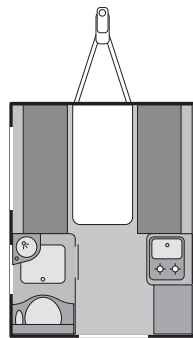
DESEO Sonderausstattung

Artikelnr.		GEWICHT	Listenpreis (inkl. 19% MwSt) [EUR]
	Mögliche Auflastungen		
150111	Auflastung 1000 kg	-	94,00
150112	Auflastung 1100 / 1.200 / 1.350kg	-	444,00
150111	Auflastung 1.500 kg (nur DESEO Transport)	-	94,00
150112	Auflastung 1.800 kg (nur DESEO Transport) / 1.500 kg (nur DESEO Family)	-	444,00
	Fahrwerk		
150108	Alu-Felgen für Monoachser bis 1300kg	-	305,00
150793	Alu-Felgen Deseo Transport (Tandemachser)	-	695,00
150620	Pannenhilfset (Reifenfüllsystem Terra S)	2,5	90,00
150267	Spurstabilisator WW (modellabhängig)	2,5	315,00
150909	Stoßdämpfer - BPW-Fahrgestell (Satz Monoachse)	-	102,00
	Aufbau		
101298	Auffahrrampe (nur Deseo Transport)	5	229,00
100851	Cassetten-Combi-Rollos (rundum)	1	199,00
101299	Fixier- / Verzurrchiene für 1 Motorrad (nur Deseo Transport)	2,5	194,00
100079	T-Raum Fenster in Milchglas	2	210,00
100936	Motorradhalterung (inkl. Auffahrrampe)	10	284,00
	Sonstiges		
100039	Fahrradträger Deichsel (nicht in Verbindung mit Deichselabdeckung)	-	183,00
	Fenster, Türen, Belüftung		
100938	Fliegenschutztür - nur Deseo, Deseo Family, Deseo Transport	4	118,00
100750	Midi Heki	2	358,00
100848	zusätzl. Fenster inkl. Rollo - (Deseo, Deseo Family)	2	210,00
	INNENEINRICHTUNG		
	Wohnbereich		
550651	Bettumbau - nur möglich bei KNAUS Deseo Var. 1		219,00
550872	Dekopakete (Deseo)	8	87,00
551674	Hubbett 188,5 x 140 cm - Deseo Transport	38	1.550,00
551708	Regaltür - Deseo Transport	4	218,00
100846	Serviceklappe Bug rechts 900x420mm - Deseo	1	226,00
550847	Sitzboxen (1 Paar) - Deseo	3	62,00
550850	Stofftaschenvariante 1* (2 Textil-Kleiderschränke) - nur Deseo, Deseo Family	4	199,00
550853	Stofftaschenvariante 2* (Kleiderschrank + Schuhablage) - nur Deseo, Deseo Family	3	199,00
551054	Umluftanlage - nur in Kombination mit Heizung + Gaskasten möglich - nur Deseo, Deseo Family	4	235,00
	Gas, Heizung, Wasser		
351513	Heizung-Deseo + Gaskasten (nur Deseo, Deseo Family)	10	557,00
351514	Heizung + Gaskasten inkl. Umluftanlage (nur Deseo Transport)	14	1.229,00
	Küchen- und Sanitärbereich		
401515	Küchenmodul (Kühlschrank 60 Ltr., Spüle, 2-Flamm-Kocher) + Gaskasten - nur Deseo, Deseo Family	32	1.109,00
401516	Küchenmodul + Heizung + Gaskasten - nur Deseo, Deseo Family	38	1.427,00
401812	Kühlschrank 60 L. + Gaskasten (Deseo, Deseo Family)	27	838,00
401807	Kühlschrank 60 L. (Deseo plus, Deseo Family plus)	20	599,00
450905	Toilettenraum - Deseo	20	625,00
450907	Toilettenraum - Deseo plus	20	454,00
	Sonstiges		
951036	TÜV + Zulassungspapier	-	130,00

DESEO Box

Technische Daten

Ausstattungsdetails



technische Daten/Ausstattungsdetails

DESEO
Box

TECHNISCHE DATEN

Gesamtlänge einschließlich Zugdeichsel	372
Aufbaulänge ohne Gaskasten / mit Gaskasten	250/-
Gesamtbreite / Innenbreite (in cm)	210/196
Gesamthöhe / Innenhöhe (in cm)	262/195
Masse des Leeren Fahrzeugs in kg *	600
Masse im fahrbaren Zustand in kg *	622
Zulässige Gesamtmasse in kg *	750
Maximale Zulademöglichkeit in kg *	150
Mögliche Auflastungen des techn. Zulässigen Gesamtgewichts auf:*	1.000 kg
Schlafplätze für bis zu	4
Liegefläche im Bug in cm	196x138
optional Doppel-Stockbett im Bug möglich	2x190x135

Komplettpreis Serienausstattung in Euro

5.700,-

*) siehe Erklärungen

DESEO Box Serienausstattung

FAHRWERK

KNOTT Fahrwerk mit Längstenkerachse, Leichtbau Chassis mit 4 Kurbelstützen, feuerverzinkt

Rückwärtsfahren: Rückfahrautomatik

Handbremse: Handbremshebel, gasdruckunterstützt

Ballonreifen 195/50B10

Stahlfelgen 6 x 10

AUFBAU

selbsttragende Voll-Sandwich-Konstruktion mit Maxi PS-Isolierung (Wandstärke = 31mm, Bodenstärke = 38mm)

Seitenwände in Alu-Hammerschlag, Bug/Heck/Dach in Glattblech

Fenster, Türen Belüftung

2 Stk. Ausstellfenster mit Cassetten-Combi-Rollo

Hecktür: Breite 73 cm, einteilig

Schließanlage: Komfort-Ein-Schlüssel-Schließanlage

1 Stk. Dachluke 40 x 40 cm, Überdach

2 Stk. Lüfter im Boden

Pilzlüfter

INNENEINRICHTUNG

Wohnen, Schlafen

Bodenbelag: strapazierfähiges, pflegeleichtes PVC

Möbel, Möbelklappen: Dekor Passion Cherry, Dekor Aluoptik

Polsterstoffe: Deja, Luna, Avila und Granada strapazierfähige, atmungsaktive Bezüge mit Reißverschlüssen

Stofftaschen: 2 Textilstauschränke

Sitzgruppe im Bug: mit Einhängetisch, umbaubar zum Doppelbett

Elektro

Sicherheitszusatzbeleuchtung: 3, Bremsleuchte

Elektro Kupplungsstecker zum Zugfahrzeug: Jaeger, 13-polig

Stromversorgung: 230 V Euro - Außenanschluss, 2 Schuko - Innensteckdosen

Umformer: 120 VA mit Phosiesib

Gas, Heizung, Wasser

Gaskasten im Bug links (innen) für 2 x 6 kg Alu-Gasflaschen, abschließbar

Küche - und Sanitärbereich

2-Flamm-Gasherd, Spülbecken Edelstahl, 15 Liter Frischwassertank

Waschraum mit Waschbecken

DESEO Box Pakete

Artikelnr.		Listenpreis (inkl. 19% MwSt) [EUR]
151654	Paket "Achse" - Anti-Schlängerkupplung - Auflastung auf 1.000kg - Radstoßdämpfer	790,00
401662	Paket "Kühlen" - Dometic Kühlschrank RM 4211LM 60L / 230V / Gas / 12V	690,00
351663	Paket "Heizen" - Truma Gasheizung S 3002 L	490,00
451660	Paket "Toilette" - Thetford Banktoilette - Thetford Außenklappe	490,00
451661	Paket "Dusche" - Duschtasse - ausziehbarer Brausekopf - Duschkvorhang - 45L Frischwassertank (anstatt 15L-Kanister) - Truma Therme Warmwasserversorgung für Küche und Bad - Dachluke 28 x 28 cm anstatt Pilzlüfter im Waschraum	790,00
101659	Paket "Transport" - 6 Verzurrösen im Boden - Auffahrrampe, 1 Stk. - Halterung im Unterboden für Auffahrrampe - Verzurrutsche Vorderrad - Verzurrutsche Hinterrad	490,00

DESEO Box Sonderausstattung

Artikelnr.		Listenpreis (inkl. 19% MwSt) [EUR]
101683	Ausstellfenster im Bug	299,00
101666	Ausstellfenster im Toilettenraum inkl. Cassetten-Combi-Rollo	190,00
551664	Doppelstockbett Knaus Deseo Box	290,00
151665	Ersatzrad inkl. Kofferklappe	390,00
101655	Gaskasten auf Deichsel montiert	290,00
551684	Klappbett über Sitzgruppe (insgesamt 3 Schlafplätze) - nicht in Verbindung mit Doppelstockbett möglich	299,00
100750	Midi-Heki 70 x 50 cm anstatt Dachhaube 40 x 40 cm	358,00
951036	TÜV + Zulassungspapier	130,00

WOHNWAGEN DER MARKE KNAUS HABEN EUROPAWEIT 5 JAHRE DICHTIGKEITSGARANTIE UND 24 MONATE GEWÄHRLEISTUNG. BITTE BEACHTEN SIE FÜR ALLE WOHNWAGEN DER MARKE KNAUS :

Maß- und Gewichtsangaben bewegen sich durch die Verwendung natürlicher Rohstoffe innerhalb möglicher Toleranzen von +/-5%.

Durch An-, Um- oder Einbauten in nicht autorisierten Werkstätten gefährden Sie Ihre Sicherheit und riskieren den Verlust der allgemeinen Betriebserlaubnis und der KNAUS-Gewährleistung. Lassen Sie deshalb Reparaturen oder Nachrüstungen nur beim autorisierten KNAUS-Fachhändler durchführen und bestehen Sie auf KNAUS-Originalextras.

Nachträgliche Um- und Einbauten, soweit diese technisch möglich sind, erfordern zusätzliche Montage- und Materialkosten. In Einzelfällen kann es zum gegenseitigen Ausschluss von Sonderwunsch-Kombinationen kommen. Technische Änderungen in Konstruktion, Farbe und Ausstattung behalten wir uns, soweit es dem technischen Fortschritt dient, vor.

Die Abbildungen zeigen zum Teil Sonderausstattungen, die gegen Mehrpreis lieferbar sind. Der Inhalt entspricht dem Stand der Drucklegung im Dezember 2011. Sie ist ab dem 01.01.2012 für das Modelljahr 2012 gültig. Vorherige Preislisten verlieren ihre Gültigkeit.

Die Wasserversorgungsanlage entspricht mindestens dem Stand der Technik 03/2009 (Richtlinie 2002/72/EG)

***) Erläuterungen zu den Gewichtsangaben für Ihren Knaus Wohnwagen:**

Knaus Wohnwagen zeichnen sich durch hohe Zulademöglichkeiten aus. Durch innovative Lösungen wie der Verwendung hochfester Stähle beim Fahrwerk oder intelligenter Wabentechnik im Möbelbau werden geringe Eigengewichte der Knaus Wohnwagen realisiert. Der Gesetzgeber hat geregelt, dass als Gewichtsangabe eines Wohnwagens die „Masse im fahrbereitem Zustand“ und die „Zulässige Gesamtmasse“ angegeben werden (DIN EN 1645-2):

Knaus Tabbert GmbH
Knaus Marken Management
Helmut-Knaus-Straße 1
94118 Jandelsbrunn
Germany

Technische Änderungen in Konstruktion, Farbe und Ausstattung sind vorbehalten. Die Abbildungen zeigen zum Teil Sonderausstattungen, die gegen Mehrpreis lieferbar und länderspezifisch sind.



DIE MASSE IM FAHRBEREITEM ZUSTAND IST DEFINIERT ALS:

Masse des leeren Fahrzeugs

+ Flüssiggasflaschen (100% gefüllt)
+ Frischwassertank (100% gefüllt)
= Masse im fahrbereitem Zustand

BEISPIEL:

Masse des leeren Fahrzeugs 1090 kg
Zulässige Gesamtmasse 1400 kg

Maximale Zulademöglichkeit

(Gepäck, Beladung, Gas, Wasser etc.) 310 kg

Die „zulässige Gesamtmasse“ gibt die maximal zulässige Masse eines Fahrzeugs (Fahrzeug inkl. Sonderausstattung/Zubehör/Pakete und Gas, Wasser, Gepäck und Beladung etc.) im Fahrbetrieb an.

Für Sie als Nutzer eines Wohnwagens:

Der aus Nutzersicht wichtige Wert der maximalen Zulademöglichkeit (für Gepäck, Beladung, Gas, Wasser etc.) ergibt sich aus der Differenz zwischen „Zulässige Gesamtmasse“ und „Masse des leeren Fahrzeugs“. Die Masse des leeren Fahrzeugs wird durch Wiegung eines Fahrzeugs in serienmäßiger Ausstattung (ohne Sonderausstattungen, Zubehör oder Paketausstattungen) ermittelt.

Bitte beachten Sie, dass Sonderausstattungen, Zubehör und Pakete durch ihren Einfluss auf die Masse des leeren Fahrzeugs die maximale Zulademöglichkeit eines Wohnwagens reduzieren können. Als Nutzer eines Wohnwagens sind Sie verpflichtet, im Fahrbetrieb die „Zulässige Gesamtmasse“ nicht zu überschreiten.

Die Preise der einzelnen Pakete sind Festpreise und können auch durch zusätzliche Optionen nicht verändert werden.

Bei Bestellung von Optionen, die Bestandteile aus den Paketen ersetzen, werden diese Paketbestandteile nicht zusätzlich mitgeliefert.

Freiheit, die bewegt.

